


스마트한 대학생활 필수 통합 앱

헤이영 캠퍼스

광주대학교 전자출결 웹 매뉴얼

(교강사용)



Login

헤이영 스마트 캠퍼스 시스템은 크롬, 엣지, 사파리
브라우저에 최적화되어 있습니다.

1

광주대학교

아이디

비밀번호

로그인

2

아이디 저장

개인정보처리방침 | 서울특별시 중구 서소문동 21-1번지 연호빌딩
COPYRIGHT SHINHAN BANK. ALL RIGHTS RESERVED.

- ① 아이디와 비밀번호를 입력하여 로그인 한다. [광주대학교포털시스템 ID/비밀번호와 동일하다.]
- ② 아이디 저장을 클릭하여 로그인 시 아이디를 저장할 수 있다.

※접속 주소:

<https://campus.heyoung.co.kr/admin/>

1. 전자출석부 관리 - 강좌별 출석관리

강좌별 출석 관리

- 선택된 학기 중에 진행되는 과목별 출석 현황을 확인 하실 수 있습니다.
- **교과목명**을 클릭하시면 선택한 과목에 대한 출석부를 확인 하실 수 있습니다.
- **교강사**를 클릭하시면 선택한 교강사의 상세 정보를 확인 하실 수 있습니다.

순서	학과명	교과목번호	교과목명	교수명	강의실	수강 인원	
1	IT경영데이터분석전공	03988-01	e-마케팅	임세현	:10)	한울관-501	19
2	IT경영데이터분석전공	04923-01	경영학원론(경영정보학전공)	임세현	:10)	한울관-504	6
3	경영정보학과	07315-01	공급사슬경영론	임세현	:10)	한울관-504	13

교수 정보보기

성명	임세현	
교직원번호	A06007	
학과명	국제경영학과	

- ① 교과목명을 클릭할 시 해당 수업의 상세 출석부 페이지로 이동한다.
[다음페이지 상세설명]
- ② 교수명을 클릭하면 해당 교수의 정보가 표시된다.

1. 전자출석부 관리 - 강좌별 출석관리

2023학년도 1학기 출석부 전체화면보기

과목번호-분반	504000221280-1	교과목명	e스포츠크론	학점	3	담당교수	소병균
학과명	e스포츠크과	강의실	공용이론실(4104)	수업시간	수(12:30~15:20)		

인쇄 엑셀다운
- :미정 ○ :출석 ◎ :유고결석 △ :지각 X :결석

명단동기화
주차 조회
전체
페이지당
50개씩보기
출결확정(마감)

순번	학과	학년	학번	성명	주	1주		2주		3주		4주		5주		6주		7주		8주		9주		10주		11주		12주													
					월	일	월	일	월	일	월	일	월	일	월	일	월	일	월	일	월	일	월	일	월	일	월	일	월	일	월	일									
					28	28	28	05	05	05	12	12	12	19	19	19	26	26	26	02	02	02	09	09	09	16	16	16	23	23	23	30	30	30	06	06	06	13	13	13	
					요일	수	수	수	수	수	수	수	수	수	수	수	수	수	수	수	수	수	수	수	수	수	수	수	수	수	수	수	수	수	수	수	수	수	수		
					교시	04	05	06	04	05	06	04	05	06	04	05	06	04	05	06	04	05	06	04	05	06	04	05	06	04	05	06	04	05	06	04	05	06	04	05	06
1	e스포츠크과	1	2023500001	박시율	○	-	-	○	○	○	-	-	-	○	○	○	-	-	-	-	-	-	-	-	-	-	-	-	-	-	-	-	-	-	-	-	-	-	-	-	
2	e스포츠크과	1	2023500002	신동민	-	-	-	-	-	-	-	-	-	-	-	○	○	○	-	-	-	-	-	-	-	-	-	-	-	-	-	-	-	-	-	-	-	-	-	-	
3	e스포츠크과	1	2023500004	박운영	◎	◎	◎	-	-	-	-	-	-	-	-	△	○	○	-	-	-	-	-	-	-	-	-	-	-	-	-	-	-	-	-	-	-	-	-	-	
4	e스포츠크과	1	2023500005	장선우	-	-	-	-	-	-	-	-	-	-	-	○	○	○	-	-	-	-	-	-	-	-	-	-	-	-	-	-	-	-	-	-	-	-	-	-	
5	e스포츠크과	1	2023500006	김시현	-	-	○	-	-	-	-	-	-	-	-	-	-	-	-	-	-	-	-	-	-	-	-	-	-	-	-	-	-	-	-	-	-	-	-	-	
6	e스포츠크과	1	2023500009	김예은	-	-	-	-	-	-	-	-	-	-	-	-	-	-	-	-	-	-	-	-	-	-	-	-	-	-	-	-	-	-	-	-	-	-	-	-	

- ① 과목 상세정보 확인이 가능하다.
- ② 출석부 명단 인쇄 및 엑셀다운 가능하다.
- ③ 출석부 명단을 동기화 시켜서 최신화가 가능하다.
- ④ 출석부 명단을 주차별로 조회가 가능하다.
- ⑤ 페이지당 출력될 학생 수를 선택 가능하다. [10,30,50,100,200]
- ⑥ 출결체크가 완료된 후 출결확정 마감이 가능하다.
- ⑦ 월, 일, 요일, 교시를 클릭하여 일괄 출석변경을 할 수 있다 [다음페이지 상세설명]
- ⑧ 출석 값 클릭 시 출석 상세보기 조회 가능하다. [다음페이지에서 설명]

1. 전자출석부 관리 - 강좌별 출석관리

일괄출석변경(1주차 1번째)

수업일자: 2023년 03월 06일 (MONDAY)

수업시간: 09시 20분 ~ 10시 10분

기준시간: [출석]09시 10분 ~ 09시 30분, [지각]09시 30분 ~ 09시 40분

강의실: 한울관-501

교수명: 임세현[A06007]

출결상태선택: 출석(O) 유고결석(◎) 지각(△) 결석(X) 조퇴(□)

변경사유:

일괄출석변경

교수 정보보기

성명: 임세현

교직원번호: A06007

학과명: 국제경영학과



학생 정보보기

성명(학번): 김진호(202026008)

연락처: 01089746625

학과: 경영정보학과

학년: 3학년



출석상세보기

강연주(201833033)

기준 출석결과: 출석, 유고결석, 지각, 결석

출석변경사유:

수정

변경시간	변경출석	변경사유	작업자
변경기록이 없습니다.			

순번	학과	학년	학번	성명	1주	2주	3주	4주	5주	6주	7주	8주	9주	10주
1	경영정보학과	3	202026007	김민	X	O	O	-	-	-	-	-	-	-
2	경영정보학과	3	202026008	김진호	X	O	O	-	-	-	-	-	-	-
3	경영경제데이터산업학부(경상대학)	2	201833003	김어진	O	O	O	-	-	-	-	-	-	-

- ① 담당교수 이름 클릭 시 담당교수 정보 조회가 가능하다.
- ② 학생 이름 클릭 시 학생 정보 조회가 가능하다.
- ③ 일괄 출석변경을 통해 해당 수업 출결값을 한번에 변경할 수 있다.
- ④ 학생 개인의 출결값 클릭 시 출석 상세보기 화면 조회가 가능하다.
출결 상태는 총 4가지로
 “O” : 출석
 “◎” : 유고결석
 “△” : 지각
 “X” : 결석 으로 이루어져 있고
 출석변경사유와 알맞게 출결상태를 변경한후 수정 버튼을 클릭한 뒤 아래 변경내역을 확인

1. 전자출석부 관리 - 출결 이의신청 관리

출결이의신청관리

- 모든 학생에 대한 이의신청 내역을 확인할 수 있습니다.
- 제목 클릭 시 이의신청 상세정보를 확인할 수 있습니다.

No	교과목명(과목번호-분반)	출석일자	출석구분	신청자	신청일시	처리여부
1	비주얼베이직(07359-01)	8주차 3번째 [1]	결석	김진호	2023-04-26 14:31:49	답변완료
2	비주얼베이직(07359-01)	8주차 2번째 [1]	결석	김진호	2023-04-26 14:31:30	답변완료
3	비주얼베이직(07359-01)	6주차 1번째	결석	김진호	2023-04-18 17:55:19	답변대기
4	비주얼베이직(07359-01)	1주차 1번째 [1]	결석	김진호	2023-04-18 17:42:24	답변완료
5	비주얼베이직(07359-01)	4주차 1번째 [1]	결석	김진호	2023-04-18 16:51:07	답변완료
6	비주얼베이직(07359-01)	2주차 1번째 [1]	조퇴	김진호	2023-04-18 16:46:36	답변완료
7	비주얼베이직(07359-01)	1주차 3번째 [1]	결석	김진호	2023-04-18 16:40:18	답변완료

- ① 출결이의신청 내역을 확인 가능하고 출석일자를 클릭 시 상세정보 페이지로 이동한다.
[다음페이지 상세설명]
- ② 처리여부를 통하여 답변이 완료되었는지 대기상태인지 확인 가능하다.

1. 전자출석부 관리 - 출결 이의신청 관리

출결이의신청

- 출석 이의 신청에 대한 내용 및 답변내용을 확인 하실 수 있습니다.
- 첨부파일 미리보기 이미지 클릭시 원본 이미지를 확인 하실 수 있습니다.

1

교과목명	과목번호-분반	출석일자	최종상태	신청자(학번)
비주얼베이직	07359-01	8주차 3번째	반려(결석)	김진호(202026008)
신청사유	안받아들여지는것			

신청일자 : 2023.04.26 14:33

목록

① [답변완료] 인 상세정보로 최종상태로 바뀐 출결상태를 확인가능하다.

출결이의신청

- 출석 이의 신청에 대한 내용 및 답변내용을 확인 하실 수 있습니다.
- 첨부파일 미리보기 이미지 클릭시 원본 이미지를 확인 하실 수 있습니다.

2

교과목명	과목번호-분반	출석일자	최종상태	신청자(학번)
비주얼베이직	07359-01	6주차 1번째	신청중(결석)	김진호(202026008)
신청사유	결석에서 ->조퇴로 바꾼다면?			

신청일자 : 2023.04.18 17:55

② [답변대기] 인 상세정보로 학생이 이의신청한 사유등을 확인 가능하다.

3

답변하기

- 최대 100글자 이내로 작성해 주시기 바랍니다.

③ 답변하기를 통해 답변내용을 작성한다. 작성한 내용은 학생이 확인 가능하다.

4

- 출석
- 지각
- 반려
- 목록

④ 출석,지각,반려 등을 통해 변경할 출석상태를 선택하여 변경할 수 있고 목록을 통해 목록 페이지로 이동할 수 있다.

1. 전자출석부 관리 - 출석인정신청 관리

유고결석 관리

- 모든 학생에 대한 유고결석 내역을 확인할 수 있습니다.

1

엑셀다운

No	교과목명(과목번호-분반)	출석일자	출석구분	신청자	신청일시	처리여부
1	성공하는리더십(920059A-02)	9주차 1번째 [1]	결석	전다현	2022-08-23 10:32:59	답변완료

1

- ① 유고결석 내역 확인 가능하고 엑셀 다운 및 출석일자 클릭 시 상세보기 페이지로 이동한다.
[다음페이지 상세설명]

1. 전자출석부 관리 - 출석인정신청 관리

유고결석 답변하기

유고결석에 대한 내용 및 답변내용을 확인 하실 수 있습니다.

1

신청내용	9주차 1번째	신청자(학번) : 전다현(202289031) 신청일자 : 2022-08-23	
질병 또는 사고로 인한 입원			
			
답변내용	답변자(교번) 박광엽(900614)	답변내용 답변테스트	답변일시 2022-08-30

2

목록

- ① 유고결석 내용 및 답변내용 확인 가능하다.
- ② 답변내용, 답변자, 답변일시 확인 가능하다.

1. 전자출석부 관리 - 강좌별 결석자 현황

강좌별 결석자현황

- 강좌별 결석자현황 입니다. 년도학과 과목을 설정해주세요.

1

과목 e-마케팅-01

2

인쇄 엑셀다운 조회결과 (8 건)

수업일자	과목명	총 인원	출석 인원	지각 인원	조퇴 인원	결석 인원
2023.03.06	e-마케팅	57	10	0	0	47
2023.03.13	e-마케팅	57	0	0	0	57
2023.03.20	e-마케팅	57	0	0	0	57
2023.03.27	e-마케팅	57	0	0	0	57
2023.04.03	e-마케팅	57	0	0	0	57
2023.04.10	e-마케팅	57	0	0	0	57
2023.04.17	e-마케팅	57	0	0	0	57
2023.04.24	e-마케팅	57	0	0	0	57

- ① 강좌별 결석자 현황 화면의 년도학과 과목을 설정합니다.
- ② 설정한 과목과 년도학기의 데이터를 확인할 수 있습니다.

2. 수업관리 - 실시간 수업조회

실시간 수업조회

- 현재시간에 진행 되는 수업을 확인 하실 수 있습니다.
- 수업명을 클릭하시면 선택한 수업을 수강하는 학생의 정보 및 출결 현황을 확인 하실 수 있습니다.
- 현재 페이지는 **출석인원**을 확인하기 위해 10초마다 페이지가 새로고침됩니다.

2023년 04 월 27 일 17 : 21 : 03

학과명	교과목번호	수업명	교수명	강의실	출석인원
지구환경공학과	00488-01	도시고형폐기물관리론	이명규	학-3105	0/9

교수 정보보기

성명	이명규	
교직원번호	A92009	
학과명	스마트생명과학과	

- ① 현재시간에 진행 되는 수업을 확인 하실 수 있다.
수업명을 클릭하시면 선택한 수업을 수강하는 학생의 정보 및 출결 현황을 확인 하실 수 있다.
[전자출석부관리-일자별 일괄출석변경로 이동]

- ② 교수이름 클릭 시 교수 정보 조회가 가능하다.
※실시간 수업조회 페이지는 출석인원 확인을 위해 10초마다 페이지가 새로고침된다.

2. 수업관리 - 일자별 수업조회

일자별 수업조회

- 조회일자를 기준으로 진행 되는 수업을 확인 하실 수 있습니다.
- 조회일자를 선택하시면 선택한 일자에 해당하는 수업을 확인 하실 수 있습니다.
- 수업명을 클릭하시면 선택한 수업을 수강하는 학생의 정보 및 출결 현황을 확인 하실 수 있습니다.

조회일자: 2023년 04월 27일

학과명	교과목번호	수업명	교수명	강의실	출석인원
환경공학과	06073-01	폐자원공학론및실험	이명규	학-3105	0/15
환경공학과	06073-01	폐자원공학론및실험	이명규	학-3105	0/15
지구환경공학과	00488-01	도시고형폐기물관리론	이명규	학-3105	0/9
지구환경공학과	00488-01	도시고형폐기물관리론	이명규	09교시 -> 17시20분 ~ 18시10분 과학-3105	0/9

교수 정보보기

성명	이명규	
교직원번호	A92009	
학과명	스마트생명과학과	

- ① 조회일자를 선택하여 선택한 일자에 해당하는 수업을 확인 할 수 있다.
- ② 선택된 일자의 수업들을 확인할 수 있다.
- ③ 교수이름 클릭 시 교수 정보 확인이 가능하다.
- ④ 수업명 클릭 시 클릭한 수업을 수강하는 학생의 정보 및 출결현황을 확인할 수 있다.
[전자출석부관리-일자별 일괄출석변경로 이동]

2. 수업관리 - 일자별 일괄출석 변경

일자별 일괄출석변경

- 휴학,제적학생은 전자출석부에서만 확인 하실수 있습니다.

1 출석 일괄변경 2 전체체크 3 새로고침 4 목록이동

날짜 : 2022-08-11 13:05 과목: 공연제작1

3

5 출석상세보기

강연주(201833033)

기존 출석결과 변경 출석결과

출석변경사유

수정

변경시간	변경출석	변경사유	작업자
변경기록이 없습니다.			

4 10:15:04[W], 출석

201918001 공채영 10:15:04[W], 출석

201818020 남궁민지 4학년 결석

201818022 박애리 4학년 결석

201818023 박여을 4학년 결석

201918016 박예진 4학년 결석

201918017 박주은 4학년 결석

201718007 김재준 4학년 10:17:13[W], 지각

201918046 박서현 4학년 10:17:13[W], 지각

- ① 첫번째 박스에서 출결 값을 정할 수 있고 전체체크를 통해 전체체크 가능하며 출석 일괄변경 버튼을 통해 출석을 변경할 수 있다.
- ② 새로고침이 가능하고 목록이동 버튼을 통해 실시간 수업조회 화면으로 돌아갈 수 있다.
- ③ 학생사진 좌상단에 위치한 체크박스를 통해 선택된 학생만 출결 값을 변경할 수 있다.
- ④ 출석상태 버튼을 클릭하면 출석상세보기 화면이 나타난다.
- ⑤ 출결 상태는 총 4가지로
 “○” : 출석
 “◎” : 유고결석
 “△” : 지각
 “X” : 결석 으로 이루어져 있고 출석변경사유와 알맞게 출결상태를 변경한후 수정 버튼을 클릭한 뒤 아래 변경내역을 확인

3. 설정 - 대리인 설정

대리인을 삭제하시겠습니까?

대리인 설정

- 담당 과목에 대한 대리인 적용 및 여러 설정을 변경 하실 수 있습니다.
- 과목코드-분반을 클릭하시면 선택한 과목에 대한 대리인 설정을 확인 하실 수 있습니다.

순서	과목번호-분반	교과목명	학점	수업시간	강의실	수강인원	대리인
1	00488-01	도시고형폐기물관리론	3	화(12:20~13:10),목(16:20~17:10),목(17:20~18:10)	과학-3105	9	권순진
2	06073-01	폐자원공학론및실험	3	화(15:20~16:10),화(16:20~17:10),목(13:20~14:10),목(14:20~15:10)	과학-3105	15	
3	08244-01	환경자원학개론	2	월(10:20~11:10),월(11:20~12:10)	과학-3104	45	
4	GD-03826-01	농축산폐기물 처리론	3	월(15:20~16:10),월(16:20~17:10),월(17:20~18:10)	과학-3110	1	
5	GD-Z0215-01	환경철학	3	월(18:20~19:05),월(19:10~19:55),월(20:00~20:45)	과학-3110	1	

- ① 과목코드를 클릭 시 대리인 설정 페이지로 이동한다.
[다음페이지 상세설명]
- ② 대리인의 이름을 클릭하여 대리인을 삭제할 수 있다.

대리인 조회

B96210

성명	아이디	부서
오백교	B96210	전산정보팀

전자출결 환경설정

- 전자출결 환경 설정 화면 입니다.
- 대리인을 지정할 수 있으며 대리인은 학생의 학번 또는 사번을 입력하여야합니다.

전자출결과목 등록 관리

과목코드	과목명	학점	강의실명	학생수	대리인
00088-01	건강교육	3	체육-204	69	B96210 <input type="button" value="조회"/>

- 대리인은 교수님과 동일한 권한을 갖게 되므로 지정 시 주의하시기 바랍니다.

- ① 조회 버튼을 클릭하면 대리인을 조회할 수 있는 팝업창이 나타난다.
- ② 해당 대리인을 선택하면 대리인의 텍스트박스 창에 해당 대리인의 아이디가 입력이된다.
- ③ 저장을 클릭하여 설정된 인원을 대리인으로 저장한다.

출결방식 설정

- 출결방식을 설정합니다.

출결방식 설정(비콘/인증키)	
교과목	1 공급사슬경영론-01
출결 방식	2 <input type="radio"/> 휴대폰 <input checked="" type="radio"/> 인증키
3 저장	

※휴대폰 : 교수가 출결을 시작하여 신호를 전송하면 학생이 그 신호를 받아 출결을 진행한다.
※인증키 : 현재 강의 인증 번호를 사용해 출결을 진행한다.(학생: 인증코드를 입력해서 출결)

- ① 출결방식을 변경할 교과목을 선택할 수 있다.
- ② 등록된 출결방식 중 하나를 선택하여 설정할 수 있다.
- ③ 저장버튼을 클릭하여 설정한 출결 방식을 저장할 수 있다.

3. 설정 - 출석시간 설정

출석시간 설정

전자출결의 출석시간을 설정합니다.

ex) 수업시간: 10:00 ~ 10:50 / 수업시작전 출석: 10분 / 수업시작후 출석: 10분 / 출석시간후 지각: 20분

수업 시작 전 출석: 수업시작전 출석을 10분으로 설정하였으면 9:50 부터 출석 가능

수업 시작 후 출석: 수업시작후 출석을 10분으로 설정하였으면 9:50 ~ 10:10 까지 출석 가능

출석 시간 후 지각: 09:50 ~ 10:10 까지 출석 가능, 10:10 ~ 10:30까지 지각처리, 10:30 ~ 10:50 까지는 결석처리

교과목	도시고형폐기물관리론-01	
수업 시작 전 출석	수업 시작 후 출석	출석 시간 후 지각
10 분 전	10 분 후	10 분
저장		

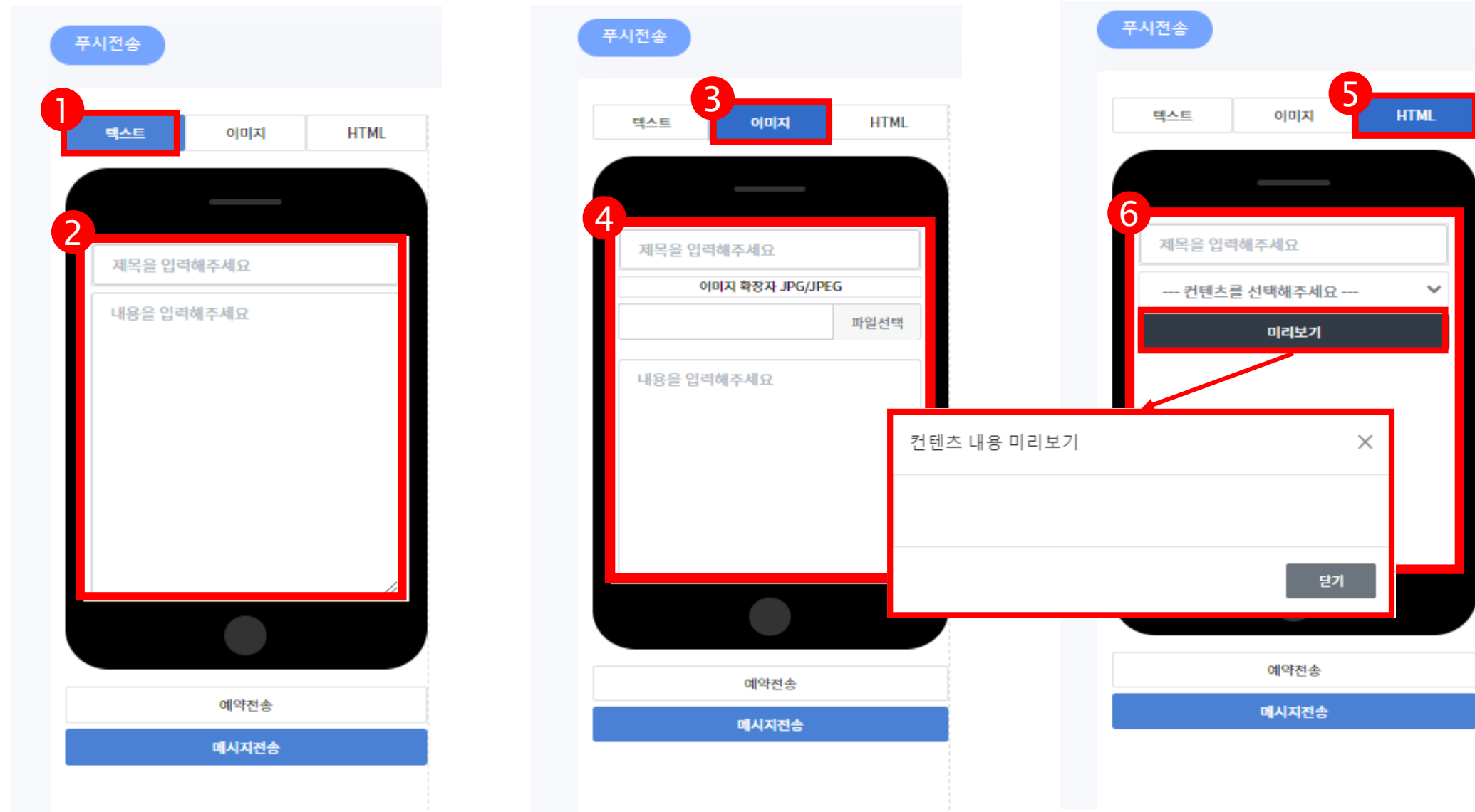
① 출결방식을 변경할 교과목을 선택할 수 있다.

② [수업 시작 전 출석]: 수업시작전 출석을 10분으로 설정하였으면 9:50 부터 출석 가능

[수업 시작 후 출석]: 수업시작후 출석을 10분으로 설정하였으면 9:50 ~ 10:10 까지 출석 가능

[출석 시간 후 지각]: 09:50 ~ 10:10 까지 출석 가능, 10:10 ~ 10:30까지 지각처리, 10:30 ~ 10:50 까지는 결석처리

③ 저장버튼을 클릭하여 설정한 출석 시간을 저장할 수 있다.



- ① 메시지 타입 중 텍스트를 선택합니다.
- ② 제목과 내용을 입력 후 예약전송 및 메시지 전송을 할 수 있습니다.
- ③ 메시지 타입 중 이미지를 선택합니다.
- ④ 제목 및 내용을 입력하고 파일선택을 하여 이미지 파일을 선택할 수 있습니다.
※JPG/JPEG 등 이미지 파일이 아닌 경우에 선택할 수 없습니다.
- ⑤ 메시지 타입 중 HTML을 선택합니다.
- ⑥ 제목을 입력하고 콘텐츠를 선택할 수 있습니다 미리보기 버튼을 통해 콘텐츠 내용 미리보기 화면을 확인할 수 있습니다.

4. 푸시 - 푸시전송

푸시전송

텍스트 이미지 HTML

시스템알림

헤이영

년도학기 2023년도 1학기

진행중인 강좌 도시고형폐기물관리론(00488-01)

Q 검색

선택추가

검색결과 : 9 명

<input checked="" type="checkbox"/>	이름	학번/교번	학과	전화번호
<input checked="" type="checkbox"/>	이형준	201278044	환경공학과	010 74551620
<input checked="" type="checkbox"/>	박선준	201478016	환경공학과	010 43353378
<input checked="" type="checkbox"/>	김수민	201577007	환경공학과	010 40361467
<input checked="" type="checkbox"/>	김준경	202046003	지구환경공학과	010 47256289
<input checked="" type="checkbox"/>	김진성	202046004	지구환경공학과	010 64915513
<input checked="" type="checkbox"/>	박재현	202046009	지구환경공학과	010 48599078
<input checked="" type="checkbox"/>	오성현	202046014	지구환경공학과	010 94338504

예약전송 메시지전송

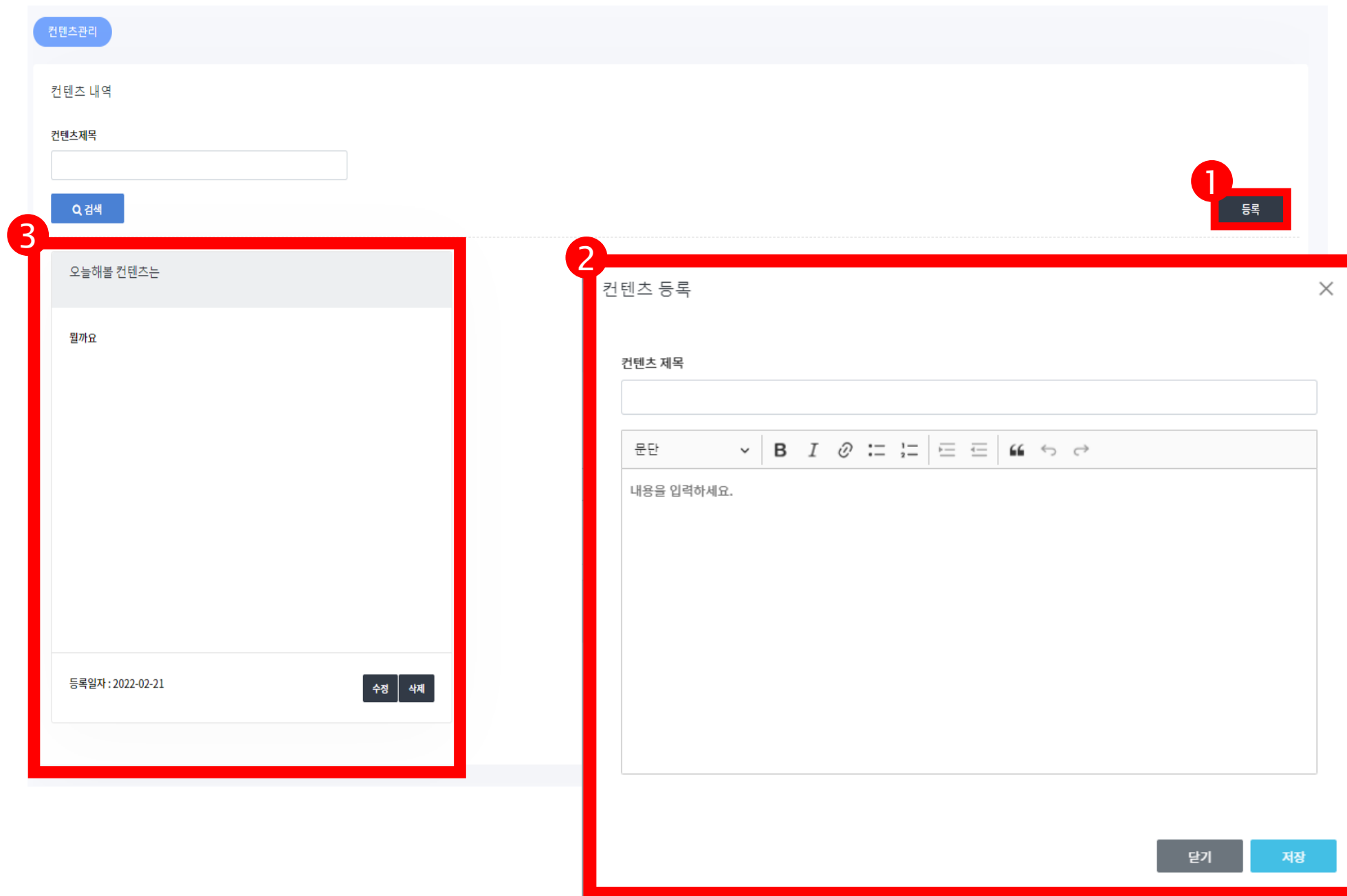
푸시 전송대상자 목록입니다.
전송대상자를 선택삭제 및 전체삭제 하실 수 있습니다.

선택삭제 전체삭제

받는 사람 : 0 명

<input type="checkbox"/>	이름	학번/교번	전화번호
발송대상자가 없습니다.			

- ① 년도학기 선택이 가능하다.
- ② 진행중인 강좌 선택이 가능하다.
- ③ 검색 버튼을 누른 후 추가할 학생 선택 가능합니다.
- ④ 선택 추가가 가능합니다.
- ⑤ 삭제할 학생을 선택한 뒤 선택삭제 및 전체삭제를 통해 삭제가 가능합니다.
- ⑥ 푸시를 전송할 경우 메시지 전송이나 예약전송을 클릭합니다.
- ⑦ 시스템알림을 통해 알림을 받을 부분을 설정할 수 있다. [헤이영, 학교, 학과, 포털 알림]



- ① 콘텐츠 등록버튼을 클릭한다.
- ② 작성하고자하는 콘텐츠와 제목을 클릭한후 저장버튼을 클릭한다.
- ③ 저장된 콘텐츠를 확인한다.

4. 푸시 - 전송결과

푸시전송결과

- 푸시메세지 전송결과 목록입니다.
- 제목 클릭시 상세내용을 확인하실 수 있습니다.

1

제목		내용	
전송 기간	2023-01-20 - 2023-01-20	전송상태	전체
메시지유형	전체	예약전송여부	즉시전송

검색 초기화

No	제목	내용	전송자	메시지유형	전송상태	전송일시
2	메시지유형	전체	예약전송여부	즉시전송	전송상태	전체

2

3

4

- ① 푸시메세지 전송결과를 확인할 수있는 페이지이며
제목 및 전송기간/ 전송자 / 수신자 등 조회하고 싶은 범주에 맞춰서 입력한다.
- ② 텍스트 | 이미지 | HTML 등 메세지 유형에 맞게 검색 할 수 있다.
- ③ 즉시전송 | 예약전송등 전송여부에 따라 검색이 가능하다.
- ④ 요청대기 | 요청중 | 요청완료 | 요청실패 등 전송상태에 맞게 검색할 수 있다.

4. 푸시 - 전송통계

푸시 전송통계

1 전송기간
2023-01-24 ~ 2023-01-25

2 Q 검색

3 메시지유형 부서 전송기간(일자별)

3 메시지 유형별 전송건수

4

텍스트메시지			
총 전송건수	성공건수	실패건수	문자변환건수
412	385	27	0

이미지메시지			
총 전송건수	성공건수	실패건수	문자변환건수
0	0	0	0

HTML메시지			
총 전송건수	성공건수	실패건수	문자변환건수
0	0	0	0

- ① 확인하고자 하는 전송기간을 선택하여 검색할 수 있다.
- ② 메시지유형 | 부서 | 전송기간(일자별) 등으로 검색 할 수 있다.
- ③ 메시지 유형별 전송건수를 그래프로 확인 가능하다.
- ④ 메시지 유형별 전송건수를 표로 확인 가능하다.

푸시 전송통계

전송기간
2023-07-01 ~ 2023-07-26

Q 검색

메시지유형 | 부서 | 전송기간(일자별)

안내 부서별 메시지 전송현황을 조회할 수 있으며 전송건 수가 많은 부서 순으로 최대 20개까지 조회할 수 있습니다. 특정부서의 전송건수를 확인하려면 검색조건에 부서를 선택하여 조회하시기 바랍니다.

부서명	총 전송건수	텍스트메시지 성공	이미지메시지 성공	HTML메시지 성공	문자변환건수
-----	--------	-----------	-----------	------------	--------

- ① 확인하고자 하는 전송기간을 선택하여 검색할 수 있다.
- ② 메시지유형 | 부서 | 전송기간(일자별) 등으로 검색할 수 있다.
- ③ 부서별 전송통계를 그래프로 확인할 수 있다.
- ④ 부서별 전송통계를 표로 확인할 수 있다.

푸시 전송통계

전송기간
2023-01-24 ~ 2023-01-25

Q 검색

메시지유형 부서 전송기간(일자별)

전송일자	총 전송건수	텍스트메시지 성공건수	텍스트메시지 실패건수	이미지메시지 성공건수	이미지메시지 실패건수	HTML메시지 성공건수	HTML메시지 실패건수	문자변환건수
2023.01.25	285	280	5	0	0	0	0	0
2023.01.24	215	189	26	0	0	0	0	0

- ① 확인하고자 하는 전송기간을 선택하여 검색할 수 있다.
- ② 메시지유형 | 부서 | 전송기간(일자별) 등으로 검색 할 수 있다.
- ③ 전송기간(일자별) 데이터를 표로 확인 할 수 있다.